

---

## POLÍTICA ANUAL DE INVESTIMENTOS – 2017

### 1. INTRODUÇÃO

Em cumprimento ao artigo 4º. da Resolução do Conselho Monetário Nacional nº 3.922 de 25 de novembro de 2010, apresenta-se a política anual de investimentos do IMPREV - Instituto de Previdência Social dos Servidores Públicos Municipais de Primavera do Leste - MT, pessoa jurídica de direito público interno, inscrito no CNPJ 05.193.668/0001-16, sediado à Avenida Primavera, 379 – Primavera II, para 2017.

A Política Anual de Investimentos do IMPREV tem como objetivo definir o modelo de gestão que será próprio estabelecendo as diretrizes das aplicações dos recursos respeitando os limites de diversificação e concentração previstos na resolução CMN 3.922/2010 com redação dada pela 4.392/2014 tendo em vista a necessidade de busca e manutenção do equilíbrio financeiro e atuarial.

### 2. OBJETIVO DA GESTÃO

O objetivo da alocação dos recursos será a preservação do equilíbrio financeiro econômico – financeiro e atuarial, visando o atendimento da meta atuarial de 6% (seis por cento) ao ano de taxa de juros, acrescida da variação do IPCA – Índice de Preços ao Consumidor Amplo, medido pelo IBGE – Instituto Brasileiro de Geografia e Estatística, obedecendo aos limites de riscos por emissão e por segmento, bem como aos princípios de boa governança, da segurança, rentabilidade, solvência, liquidez e transparência, estabelecidos nesta Política Anual de Investimentos.

The image shows several handwritten signatures in blue ink, including a large signature that appears to be "Marelo" and several other scribbled signatures.

A Política Anual de Investimentos tem ainda, como objetivo específico zelar pela eficiência na condução das operações relativas às aplicações dos recursos em moeda corrente cuja origem vem das contribuições dos servidores, do ente e das compensações previdenciárias, descontadas as despesas administrativas, buscando alocar os investimentos em instituições que possuam solidez patrimonial e grande experiência positiva no exercício da atividade de administração de grande volume de recursos.

Caso ocorram mudanças na legislação que, de alguma forma, tomem as diretrizes inadequadas, durante a vigência deste instrumento, esta Política e procedimentos dela decorrentes poderão ser revisados no curso de sua execução, de forma a evitar exposição desnecessária a riscos, preservando os interesses dos servidores deste RPPS.

### 3. DEFINIÇÃO DA METODOLOGIA DE SELEÇÃO DE INVESTIMENTOS

O Comitê de Investimentos contendo, no total de sua composição, a maioria de seus membros certificados<sup>1</sup>, constituído por ato será um órgão auxiliar no processo decisório quanto à formulação e execução desta política de investimento.

Zelar pela integridade e imparcialidade dos membros do Comitê de Investimentos, na condução e execução das operações de investimentos e desinvestimentos, com padrão ético e eficiência dos procedimentos técnicos, operacionais e de controle das aplicações, podendo contar com o assessoramento técnico profissional de instituições registradas na CVM que, comprovadamente, atuem na análise do mercado de capitais, de sorte a garantir maior segurança nas decisões que envolvem alocações de recursos.

<sup>1</sup> Profissional aprovado em exame de certificação organizado por entidade autônoma de reconhecida capacidade técnica e difusão no mercado brasileiro de capitais.

Os investimentos específicos são definidos com base na avaliação risco/retorno, no contexto do portfólio global do RPPS.

Individualmente, os retornos dos ativos são projetados com base em um modelo que parte do cenário macroeconômico (global e local) e projeta os impactos desse cenário para o comportamento da curva futura de juros no caso da Renda Fixa, e para os diversos setores econômicos e empresas no caso da Renda Variável.

As informações utilizadas para a construção dos cenários e modelos acima descritos serão obtidas de fontes públicas e de consultorias privadas.

Os investimentos poderão acontecer de forma direta e/ou indireta:

*Forma Direta:* quando o(s) investimento(s) ou desinvestimento(s) ocorrerem via Títulos Públicos Federais ou operações compromissadas dentro do limite permitido pela Resolução 3.922/10.

*Forma Indireta:* quando o(s) investimento(s) ou desinvestimento(s) ocorrerem via cotas de fundos investimentos também respeitando os limites desta Resolução.

Para fins de cômputo dos limites definidos nesta Política Anual de Investimentos, as aplicações no segmento de imóveis serão efetuadas exclusivamente com os imóveis transferidos por Lei para este RPPSs.

No caso de investimentos em Títulos Públicos Federais só poderão ser realizadas por meio de plataformas eletrônicas administrados por sistemas autorizados a funcionar pelo Banco Central do Brasil ou pela Comissão de Valores Mobiliários.



Será permitida a contratação de consultorias independentes para auxiliar na definição dos investimentos e obrigações legais, desde que a consultoria seja devidamente autorizada a funcionar pela **CVM – Comissão de Valores Mobiliários**.

Nos investimentos em Fundos de Investimento Renda Fixa/Referenciados, Fundo de Índice Renda Fixa, Fundo de Investimento de Renda Fixa e Cotas de Fundos de Índices seus devidos regulamentos deverão respeitar as seguintes subordinações:

- Que os direitos, títulos e valores mobiliários que compõem suas carteiras ou os respectivos emissores sejam considerados de baixo risco de crédito, com base, dentre outros critérios, em classificação efetuada por agência classificadora de risco em funcionamento no País; e
- Que o limite máximo de concentração em uma mesma pessoa jurídica, de sua controladora, de entidade por ela direta ou indiretamente controlada e de coligada ou quaisquer outras sociedades sob controle comum seja de 20% (vinte por cento).

#### **4. LIMITAÇÕES, RESTRIÇÕES E VEDAÇÕES DAS APLICAÇÕES FINANCEIRAS**

Devem ser observados os limites e as restrições de concentração dos investimentos financeiros na seguinte forma:

Os títulos e valores mobiliários de emissão de pessoa jurídica não podem exceder a 20% dos recursos em moeda corrente *do RPPS*.

As empresas financeiras, receptoras de depósitos em poupança, não tenham controle societário detido pelo Estado.



As aplicações em títulos e valores mobiliários de emissão de instituição financeira, não podem exceder a 25% do patrimônio da emissora.

Os recursos destinados a investimentos em fundos de renda variável deverão respeitar o limite máximo de 20% dos recursos em moeda corrente *do RPPS*.

Os recursos destinados aos ativos citados na resolução 3922/2010 com redação dada pela 4.392/2014 no art. 7º, incisos III e IV, e art. 8º, inciso I, não podem exceder a 20% (vinte por cento) das aplicações dos recursos do regime próprio de previdência social.


O total das aplicações dos recursos do regime próprio de previdência social em um mesmo fundo de investimento deverá representar, no máximo, 25% (vinte e cinco por cento) do patrimônio líquido do fundo.

Está vedado aplicar recursos na aquisição de cotas de fundo de investimento cujas carteiras contenham títulos que ente federativo figure como devedor ou preste fiança, aval, aceite ou coobrigação sob qualquer outra forma.

Estão proibidos todos os tipos de operações com derivativos, a não ser aquelas para proteção da carteira de fundos de investimentos, ainda assim limitadas a uma vez o patrimônio líquido do fundo.

Está vedado investimentos de recursos na aquisição de cotas de fundo de investimento em direitos creditórios não padronizados.

Está vedado qualquer investimento em Fundos de Investimentos ou Fundo em Cotas de Fundos de Investimentos, que não preveja em seu regulamento a impossibilidade de operações do tipo day-trade.



Estão vedados os investimentos em Fundos de Investimentos em gestoras ou administradoras que não se disponham a fornecer a carteira aberta dos fundos de investimentos, em período máximo defasado de cinco dias úteis da data do fechamento do mês, ou da data do investimento, ou ainda da data da solicitação.

Está proibida a atuação em modalidades operacionais ou negociar com duplicatas, títulos de crédito ou outros ativos que não os previstos na Resolução 3922/2010.

É vedado também aplicação em fundos multimercados com investimento no exterior, conforme trata nota técnica 07/2014/CGACI/DRPSP/SPPS/MPS.

## 5. CENÁRIO MACROECONÔMICO E PROJEÇÕES ECONÔMICAS

Para embasar as decisões de investimento do RPPS será elaborado cenário macroeconômico com revisões mensais. Para estas projeções com indicadores macroeconômicos de curto prazo do exercício de 2016 serão usados o relatórios FOCUS do Banco Central e Relatório de Mercado da ANBIMA como base.

### 5.1 TAXA SELIC

Sendo a taxa SELIC o referencial de juros na economia brasileira, diante do cenário mundial e doméstico, o mercado é praticamente unânime na previsão de fechar o ano de 2016 em 13,50 por cento, e uma inflação que diferente do ano de 2015 até o atual momento permanece abaixo do teto<sup>2</sup> em 5,7 por cento;

---

<sup>2</sup> Teto da Inflação – IPCA : 6,5%



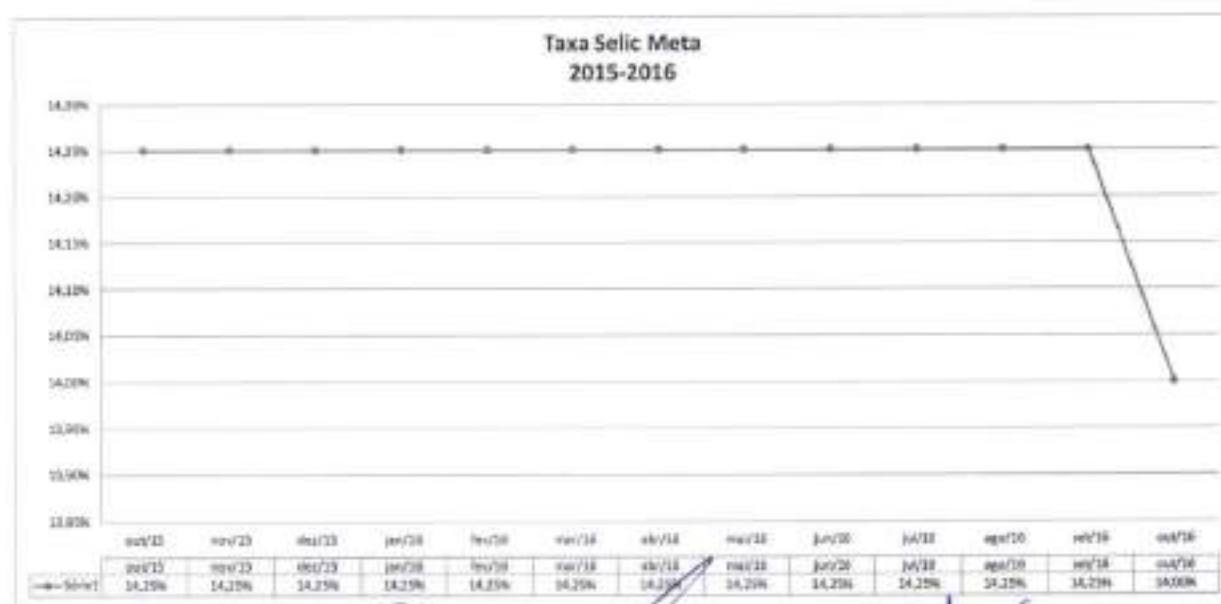
A taxa SELIC segundo projeção para 2017 fechará com uma redução na taxa básica de juros em 11,00 por cento, de acordo com o relatório FOCUS do Banco Central divulgado em 28/10/2016.

Há dúvidas sobre as decisões do governo brasileiro a respeito da condução da política fiscal, seu ajuste ou do ritmo de reajustes dos preços administrados, dificultando para o Banco Central indicar para o mercado o comportamento esperado da inflação. Assim, qualquer decisão envolvendo alterações nos juros nesse momento teria um forte componente especulativo. Por essa razão, os prognósticos apontam para estabilidade da SELIC até meados de 2017.

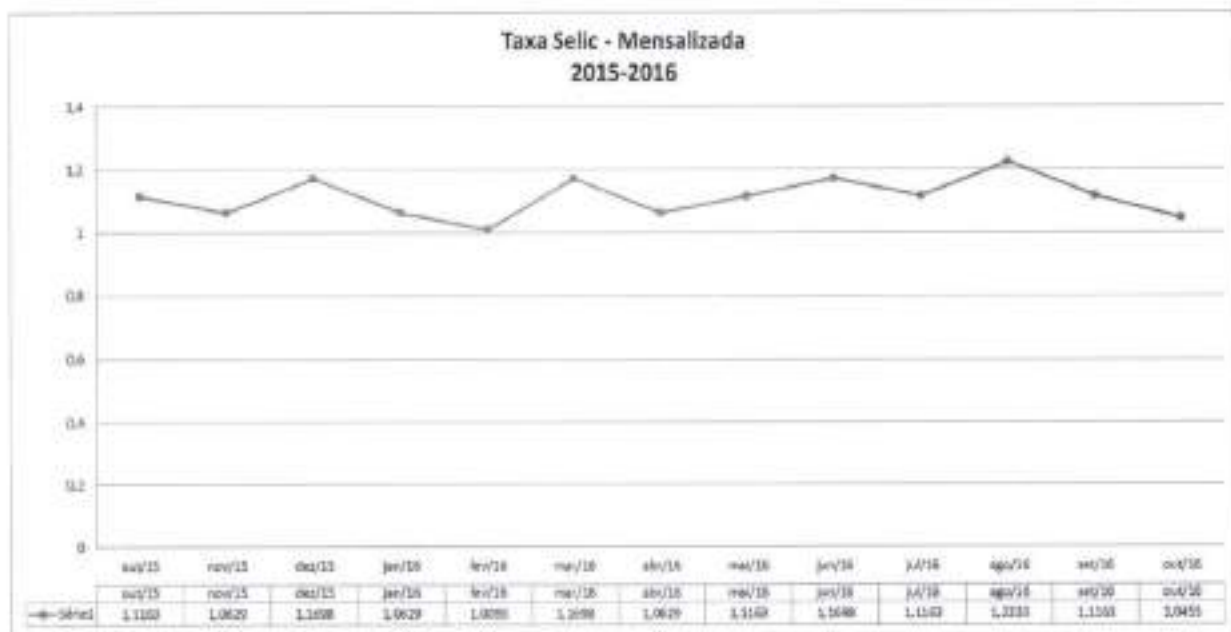
## 5.2 SELIC META

A taxa básica da economia no Brasil, pois serve como parâmetro para todas as outras praticadas no mercado.

### SELIC Meta 2015-2016:



**SELIC Mensal 2014-2015:**

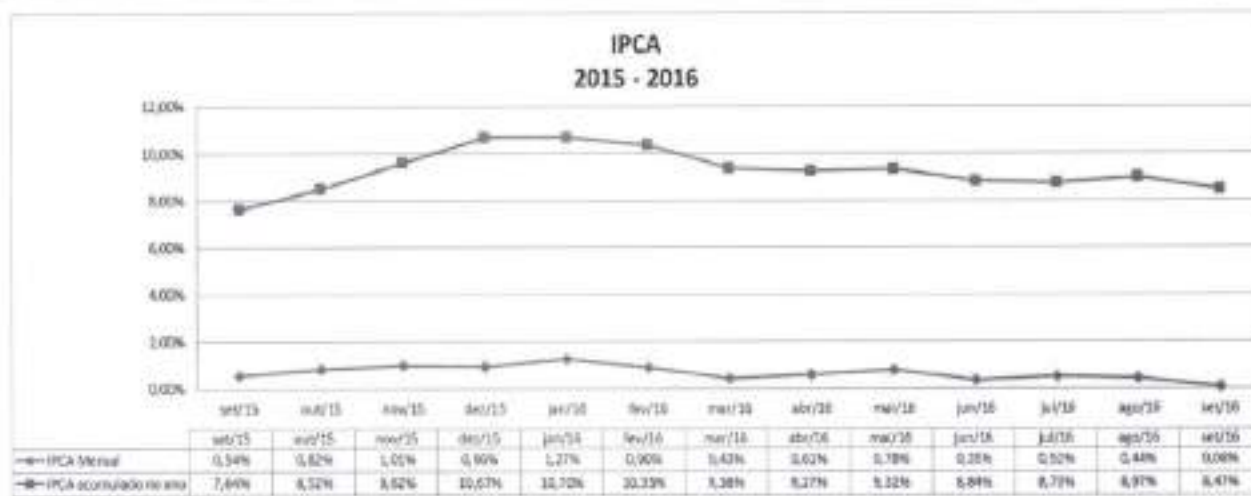


## 5.2. INFLAÇÃO

O Índice Nacional de Preços ao Consumidor Amplo (IPCA), em 12 meses, até setembro de 2016, somou 8,47%, ultrapassando a meta central (4,5%). Em 2016 após as fortes repercussões na política econômica do Brasil, principalmente a mudança na presidência, que gerou alguns efeitos positivos na economia, apesar de poucos, no índice de inflação já é possível observar a gradual queda nos valores. Em setembro de 2016 o índice fechou com o menor valor mensal em mais de 20 anos no país, em 0,08% no mês. Estes resultados são muito promissores para os investidores que poderão arriscar mais e correr menores riscos.









O relatório FOCUS registrou previsão de fechamento em 2016 de 6,81 por cento e para 2017 de 4,97 por cento, mantendo a diminuição gradual das projeções. A expectativa é de um cenário novo, com maior segurança e liberdade, o Brasil começa a se recuperar da forte recessão econômica que começou no final de 2014, o resultado do ano de 2015 foi muito além do esperado, com uma inflação próxima aos 11 por cento. Este é o cenário aguardado para o ano de 2017 em relação a taxa de inflação.

### 5.3. PRODUTO INTERNO BRUTO - PIB

O PIB que é a soma de bens e serviços do país vem sofrendo nos últimos trimestre queda consecutiva, em 2014 fechou muito próximo de zero, o que significa que o crescimento do Brasil estagnou. Porém em meio a um cenário econômico de muitas incertezas e instabilidades, o PIB em 2015 ficou negativo em todos os trimestres representando forte recessão da economia do país. Para 2016 a expectativa era de que o índice continuasse negativo próximo a -1,00 por cento, porém os resultados são piores do que se esperava, o PIB já se encontra a quase - 5,0 por cento com expectativas de fechar o ano de 2016 em -3,30 por cento.



Assim como todos os indicadores econômicos, o PIB também deverá apresentar melhores resultados no próximo ano, para 2017, segundo o Boletim FOCUS, o PIB fechará positivo pela primeira vez em dois anos, com valor positivo de aproximadamente 1 por cento.



#### 5.4. TAXA DE CÂMBIO (2016/2017)

A taxa de câmbio também abaixou e em novembro de 2016 alcançou o valor de R\$ 3,17. Para 2017 a expectativa é de abaixar para R\$ 3,16. A desvalorização da taxa de câmbio incentiva a indústria que consequentemente melhora os índices econômicos.

“Tampouco a manutenção de uma taxa de câmbio real competitiva e sem grandes flutuações deve ser vista como condição suficiente para a retomada do investimento e para a robustez da atividade industrial; contudo, ela é absolutamente necessária, sem a qual o crescimento sustentado da produção da indústria nacional (à exceção de nichos) dificilmente será retomado.” (Conteúdo da rede de internet e computadores<sup>3</sup>)

<sup>3</sup> <http://blog.ning.com/forum/topics/taxa-de-cmbio-investimento-e-crescimento-na-industria>

## 6 ALOCAÇÃO DE RECURSOS

Diante do cenário macroeconômico que o ano de 2016 vem apresentando e as perspectivas para o ano de 2017 as alocações nos segmentos de renda fixa, renda variável e imóvel deverão permanecer conforme os limites da Resolução 3922/2010 CMN possibilitando a diversificação dos investimentos. Segue abaixo os limites autorizados pela Resolução CMN 3.922/2010 com redação dada pela 4.392/2014, e para esse RPPS:

### 6.1 Segmento de Renda Fixa:

ATIVOS EM RENDA FIXA	Limite Legal	Limite RPPS
<b>Titulos Tesouro Nacional – SELIC</b> <i>Art. 7º, I, "a" - Resolução 3.922/2010 CMN</i>	Até 100%	100%
<b>FI 100% Titulos Públicos TN</b> <i>Art. 7º, I, "b" - Resolução 3.922/2010 CMN</i>	Até 100%	100%
<b>Operações Compromissadas</b> <i>Art. 7º, II - Resolução 3.922/2010 CMN</i>	Até 15%	0%
<b>Fundo de Investimento Renda Fixa/ Referenciados</b> <i>Art. 7º, III, "a" - Resolução 3.922/2010 com redação dada da Resolução 4.392/2014 CMN</i>	Até 80%	80%
<b>Fundo de Índice Renda Fixa</b> <i>Art. 7º, III, "b" - Resolução 3.922/2010 com redação dada da Resolução 4.392/2014 CMN</i>	Até 80%	80%
<b>Fundo de Investimento de Renda Fixa</b> <i>Art. 7º, IV, "a" - Resolução 3.922/2010 com redação dada da Resolução 4.392/2014 CMN</i>	Até 30%	30%
<b>Cotas de Fundos de Índices</b> <i>Art. 7º, IV, "b" - Resolução 3.922/2010 com redação dada da Resolução 4.392/2014 CMN</i>	Até 30%	30%
<b>FI em Direitos Creditórios – Condomínio Aberto</b> <i>Art. 7º, VI - Resolução 3.922/2010 com redação dada da Resolução 4.392/2014 CMN</i>	Até 15%	9%



<b>FI em Direitos Creditórios - Condomínio Fechado</b> <i>Art. 7º, VII, "a" - Resolução 3.922/2010 com redação dada da Resolução 4.392/2014 CMN</i>	Até 5%	3%
<b>FI Renda Fixa "Crédito Privado"</b> <i>Art. 7º, VII, "b" - Resolução 3.922/2010 com redação dada da Resolução 4.392/2014 CMN</i>	Até 5%	3%
<b>Poupança</b> <i>Art. 7º, V, "a" - Resolução 3.922/2010 com redação dada da Resolução 4.392/2014 CMN</i>	Até 20%	5%
<b>Letras Imobiliárias Garantidas</b> <i>Art. 7º, V, "b" - Resolução 3.922/2010 com redação dada da Resolução 4.392/2014 CMN</i>	Até 20%	5%

**Para aplicação no segmento renda fixa as premissas abaixo devem ser seguidas:**

Quando das operações diretas com títulos públicos, deverão ser observados os seguintes pontos:

- abertura de conta segregada de custódia;
- pesquisas sobre níveis de preços em entidades reconhecidas;
- processo de tomada de preços via cotações de mercado; e
- uso de plataformas eletrônicas.

Nos investimentos em renda fixa direto via títulos públicos ou operações compromissadas (Resolução BCB 3339/06 e Resolução BCB 550/79) e nos investimentos indiretos via fundos de investimentos deverão ser levados em conta os seguintes riscos envolvidos nas operações:

- Risco de crédito dos ativos: possibilidade do devedor não honrar seus compromissos.
- Risco sistemático ou conjuntural: são os riscos que os sistemas econômicos, político e social, impõem ao governo.
- Risco próprio: consiste no risco intrínseco ao ativo e ao subsistema ao qual o ativo pertença.

- Risco de mercado: é o risco de oscilações de preços do ativo.
- Risco de liquidez: também chamado risco financeiro. É conhecido pela falta de condição de pagamento do emissor ou ausência de mercado secundário daquele tipo de ativo.
- Risco de contraparte: também conhecido como risco de coobrigação, é quando da securitização de dívida existe endosso por parte de terceiros e este também fica sem liquidez.
- Risco legal: tipo de risco o qual o ativo objeto do investimento esteja sujeito a interpelação judicial.
- Risco operacional: está ligado à incompetência ou à desonestidade dos administradores.

Notas de Rating: os ativos integrantes das carteiras ou seus respectivos emissores, conforme definido na Resolução 3.922/10, serão considerados de baixo risco de crédito, de acordo com classificação mínima (rating) estabelecida, por pelo menos uma das agências classificadoras de risco em funcionamento no País conforme tabela abaixo.

Investimentos em cotas de fundos de investimento classificados como renda fixa ou como referenciados em indicadores de desempenho de renda fixa, constituídos sob a forma de condomínio aberto e cuja política de investimento assuma o compromisso de buscar o retorno de um dos subíndices do Índice de Mercado Anbima (IMA) ou do Índice de Duração Constante Anbima (IDkA), com exceção de qualquer subíndice atrelado à taxa de juros de um dia.

Aplicações previstas no art. 7º incisos III e IV e alínea “b” do inciso VII deverão determinar nos regulamentos dos fundos que os direitos, títulos e valores mobiliários que compõem suas carteiras ou os respectivos emissores sejam considerados de baixo risco de crédito, com base, dentre outros critérios, em classificação efetuada por agência classificadora de risco em funcionamento no País e que o limite máximo de concentração em uma mesma pessoa jurídica, de sua controladora, de entidade por ela direta ou indiretamente controlada e de coligada ou quaisquer outras sociedades sob controle comum seja de 20% (vinte por cento).

Aplicações previstas no inciso VI e alínea "a" do inciso VII, subordinam-se a que a série ou classe de cotas do fundo seja considerada de baixo risco de crédito e que o limite máximo de concentração em uma mesma pessoa jurídica, de sua controladora, de entidade por ela direta ou indiretamente controlada e de coligada ou quaisquer outras sociedades sob controle comum seja de 20% (vinte por cento).

Nas alternativas de investimentos que exigem avaliação de risco de crédito (rating), este RPPS utilizará a tabela abaixo como parâmetro. Nela estão descritas as notas das principais agências classificadoras de risco, até a nota mínima aceita. Em caso de avaliação de risco de crédito executada por outra agência sua nota equivalente deverá ser estar compreendida com uma das do mesmo quadro:

Moody's		S&P		Fitch			
Longo prazo	Curto prazo	Longo prazo	Curto prazo	Longo prazo	Curto prazo		
Aaa		AAA		AAA		Prime	
Aa1		AA+	A-1+	AA+	F1+		
Aa2	P-1	AA		AA			Grau elevado
Aa3		AA		AA			
A1		A+	A-1	A+	F1		
A2		A		A		Grau medio elevado	
A3	P-2	A-	A-2	A-	F2		
Baa1		BBB+		BBB+			

Diante do cenário possível para alocação no segmento renda fixa tentará buscar um retorno de rentabilidade equivalente a meta atuarial.





## 6.2 Segmento em Renda Variável

Ativos em Renda Variável	Limite Legal	Limite RPPS
<b>FI Ações Referenciados</b> (Ibovespa, IBrX ou IBrX-50) <i>Art. 8º, I - Resolução 3.922/2010 CMN</i>	Até 30%	5%
<b>FI de Índices Referenciados em Ações</b> <i>Art. 8º, II - Resolução 3.922/2010 CMN</i>	Até 20%	5%
<b>Fundos de Investimentos em Ações</b> <i>Art. 8º, III - Resolução 3.922/2010 CMN</i>	Até 15%	5%
<b>Fundos de Investimento Multimercado - Aberto</b> <i>Art. 8º, IV - Resolução 3.922/2010 CMN</i>	Até 5%	5%
<b>Fundos de Investimentos Imobiliários – cota negociadas em bolsa</b> <i>Art. 8º, VI - Resolução 3.922/2010 CMN</i>	Até 5%	Até 5%
<b>Fundos Investimentos em Participações - Fechado</b> <i>Art. 8º, V - Resolução 3.922/2010 CMN</i>	Até 5%	Até 5%

Para aplicação em Fundo de Ações as premissas abaixo devem ser seguidas:

A Política Anual de Investimentos, para a seleção de fundos de ações no que se refere a risco, basear-se-á em que o administrador ou gestor do fundo em questão utilize as seguintes metodologias de forma cumulativa ou isoladamente;

- Value at Risk (VaR): fornece uma medida da pior perda esperada em ativo ou carteira para um determinado período de tempo e um intervalo de confiança previamente especificado;
- Stress Testing: processo que visa identificar e gerenciar situações que possam causar perdas extraordinárias, com quebra de relações históricas, sejam temporárias ou permanentes;

- Coeficiente Beta: unidade de medida que através da covariância entre ativos, mede o potencial que cada ativo isoladamente pode amplificar ou mitigar o risco do fundo através da aderência ao benchmark escolhido, avaliando assim o efeito da diversificação do fundo;
- Índice de Sharpe: unidade de medida que através de estudos estatísticos mede a relação risco/retorno do fundo.

Adicionalmente, buscar uma seleção eficiente de gestores de fundo de investimento especializados em cada Artigo, pois trata-se de uma característica do segmento de renda variável.

Diante do cenário possível para alocação no segmento renda variável tentará buscar um retorno de rentabilidade equivalente a meta atuarial.

### 6.3 Segmento Imóveis

Conforme determina no art. 9º da Resolução 3.922/2010 as aplicações nesse segmento serão efetuados exclusivamente com imóveis vinculados por lei ao RPPS. Os imóveis poderão ser utilizados para aquisição de cotas de fundo de investimento imobiliário (FII), cujas cotas sejam negociadas na bolsa de valores.

Diante do cenário possível para alocação no segmento imóveis tentará buscar um retorno de rentabilidade equivalente a meta atuarial



## 7. CONSIDERAÇÕES FINAIS

Para a execução desta Política Anual de Investimento e cumprimento da legislação em vigor, será obrigatória a realização de relatórios mensais, trimestrais, semestrais e anuais de rentabilidade, tendo como parâmetro de análise a variação dos Índices e Meta atuarial e o acompanhamento destes nas reuniões periódicas do Comitê de Investimento e/ou Conselho.

No tocante a operacionalidade de credenciamento e seleção de prestadores de serviços serão observados os aspectos determinados pela Portaria MPS 519 alterada pela Portaria 440/13.

Primavera do Leste/MT, 12 de dezembro de 2016.



**RONAS ATAÍDE PASSOS**  
Superintendente do IMPREV

### MEMBROS CONSELHO DELIBERATIVO

WENDER LUIZ DOS SANTOS

ADALTO PEREIRA DA FONSECA

JAIR BARBOSA DE SOUZA

MARCELO DE OLIVEIRA NEVES

IVANICE NOVO BERGAMASCO